

「工廠登記線上申辦系統」建置計畫委託
資訊服務案

使用者操作手冊
V2.0

廠商：鴻維科技股份有限公司

住址：高雄市鼓山區文信路 333 號 4 樓

中華民國 109 年 2 月 27 日



目 錄

第一章 專案說明.....	1
第一節 專案名稱.....	1
第二節 專案目標.....	1
第二章 民眾版系統功能.....	2
第一節 首頁.....	2
第二節 憑證登入.....	2
第三節 網站導覽.....	4
第四節 申請項目.....	5
一、線上申請.....	5
二、線上繳費.....	25
三、申辦案件列表&進度查詢.....	31
第五節 線上申辦資訊.....	32
一、最新消息.....	32
二、申請流程說明.....	32
三、申辦須知.....	33
第六節 其他連結.....	33



第一章 專案說明

本專案為「工廠登記線上申辦系統」建置計畫委託資訊服務案（以下簡稱本專案），主辦單位為高雄市政府經濟發展局（以下簡稱貴局），本報告書將說明系統功能之操作。

第一節 專案名稱

「工廠登記線上申辦系統」建置計畫委託資訊服務案。

第二節 專案目標

貴局辦理工廠登記行之有年，主要係依「工廠管理輔導法」及其他相關工廠法規規定，輔導本市工廠辦理各項工廠登記、變更、歇業及抄錄等事宜。前開工廠登記業務運作多年，尚稱順遂，成效不俗，然因申請類型眾多、樣態複雜、相關資料數量龐大，年年累積增加，需大量資料儲存之實體空間，且需耗費時間與人力進行檔案管理作業，非 e 政府時代之作為。

為提升為民服務效率，加速工廠登記作業，提供市民與時俱進的加值服務，導入網路線上申請、線上查詢案件進度、線上補件、線上繳費、簡訊通知等服務。透過電子化資料取得、儲存去紙化、各局處資訊整合認證、線上審查、線上陳核、線上會辦，簡化人工及紙本作業時間。透過數位資訊化及既有圖資，提供本市工廠產業統計分析之參考，爰規劃建置「工廠登記線上申辦系統」，以提升市府行政效率及工廠登記業務服務效能。



第二章 民眾版系統功能

第一節 首頁

系統網址：<https://factory.kcg.gov.tw>，整體系統畫面設計分為三區塊，上方為選單列，中間是主要功能頁面，下方是頁尾資訊，點選左上方[工廠登記線上申辦系統]可回系統首頁。

The screenshot shows the homepage layout. At the top is a navigation menu with items like '網站導覽', '申請項目', '線上申辦資訊', '其他連結', and '憑證登入'. The main content area features a large banner for 'e指申辦 立即體驗試用' (e-apply immediately experience trial) with the tagline '免填書面、免郵寄、線上申辦工廠登記快速送件' (no paper forms, no postage, online application for factory registration fast service). Below the banner is a '最新消息' (Latest News) section with a table of recent updates.

發布日期	主題
1090106	最新消息均在高雄市政府經濟發展局電子報！
1081231	全國首創！工廠登記線上申辦系統109年1月2日起開放民眾體驗試用！

The footer contains a map of the Keelung City Government Administration Center, contact information (address: 80203 Keelung City, No. 2, Lane 2, No. 99, Zhonghua 2nd Road; phone: 07-3368333#3912; hours: Mon-Fri 08:00-12:00, 13:30-17:30), and social media links. It also includes a disclaimer: '© 2019 高雄市政府經濟發展局, All right reserved.'

第二節 憑證登入

系統使用憑證登入，可插入自然人憑證或工商憑證，點選[登入]，設定登入身分別，登入身分別有[工廠負責人]、[受託人]、[利害關係人]，輸入資料後點選[儲存登入身分]，開始使用系統]即可進入系統。



使用自然人憑證或工商憑證登入 Corporate Certificate Login

若您擁有自然人憑證或工商憑證，請插入卡片，輸入憑證密碼，按下憑證登入系統後，進行登入身分別資料設定。

If you have a corporate certificate, please insert the card, input the certificate password and then press the "Certificate Login" button to enter the system, then perform login profile settings.



The screenshot shows the '我的e政府' (My e-Government) website. At the top, there is a navigation bar with '我的e政府' and 'www.gov.tw'. Below this is a banner for '會員帳號管理功能強化 忘記密碼不煩惱' (Member Account Management Function Enhancement, Don't Worry About Forgetting Passwords). The banner contains three cards: '以自然人憑證啟用帳號' (Activate account with National ID), '以密碼提示問題重設密碼' (Reset password with security questions), and '以自然人憑證重設密碼' (Reset password with National ID). To the right of the banner is a '憑證登入' (Certificate Login) form with a PIN input field and a '登入' (Login) button. Below the banner is a '政府服務平台公告' (Government Service Platform Announcement) section with several bullet points regarding system updates and security measures.



設定登入身分別資料

首頁 / 憑證登入 / 設定登入身分別資料

(*為必填欄位)

* 申請人身分別(利害關係人只能申請
工廠抄本/抄錄/查閱/英文證明) 受託人

* 姓名/公司名稱

* 身分證字號/統一編號

出生年月日

* 設定系統通知接受方式

手機

電子郵件

- 請輸入正確資訊。
- 請務必填寫「常用且有效」的手機或電子信箱。
- 姓名和身分證字號會自動帶入憑證資訊，無法修改。
- 申請身分別選擇後就無法更改。

儲存登入身分 (開始使用系統)

申請身分別分為工廠負責人、受託人、利害關係人。若選擇利害關係人，只能申請工廠抄本/抄錄/查閱/英文證明這項申請項目；若選擇受託人，各項申請項目才能產製「委託書」表單格式。

設定登入身分別資料

首頁 / 憑證登入 / 設定登入身分別資料

(*為必填欄位)

* 申請人身分別(利害關係人只能申請
工廠抄本/抄錄/查閱/英文證明)

* 姓名/公司名稱

* 身分證字號/統一編號

-請選擇-

-請選擇-


工廠負責人

受託人

利害關係人

第三節 網站導覽

[網站導覽]頁面羅列此系統網站架構。



網站導覽

首頁 / 網站導覽

網站導覽

申請項目

線上申請

線上申費

申辦案件列表及進度查詢

線上申辦資訊

最新消息

申請流程說明

申辦通知

其他連結

高雄市政府經濟發展局

憑證登入

第四節 申請項目

申請項目中包含[線上申請]、[申辦進度查詢]。

一、線上申請

線上申請中包含[設立登記]、[變更登記]、[工廠抄本/抄錄/查閱/英文證明]、[工廠歇業]、[工廠更正]。

線上申請

首頁 / 申請項目 / 線上申請

登入身分：委託人--請選擇申請項目

-請選擇-

-請選擇-

設立登記

變更登記

工廠抄本/抄錄/查閱/英文證明

工廠歇業

工廠更正



(一) 設立登記

選擇[設立登記]後，輸入工廠資料與勾選稅捐減免後點選[儲存]，進入內頁建置完整資料。

申請設立登記的廠名是不能重複申請的，填寫完畢，系統會自動檢測您填寫的廠名是否有重複的情況，如果是，廠名會被系統清空，請重新填寫；如果否，就可以點選[儲存]，建立一筆設立登記案件。

線上申請

首頁 / 申請項目 / 線上申請

登入身分：受託人--請選擇申請項目

設立登記	(*為必填欄位)
------	------------

工廠資料/稅捐減免	
核准設立案號	
例:123-45678-123456	
*廠名	*廠名是否重複申請
例:OOO有限公司OO廠	否
*電話	傳真
例:07-3368333#0000	例:07-3368333

- 相同廠名不可重複申請新設立工廠登記。
- 若廠名有變更，請重新點選「檢查」按鈕檢查是否有重複申請。

稅捐減免
<input type="checkbox"/> 本工廠廠房為公司所有或投資合夥事業之負責人所有，且供直接生產使用，申請房屋稅減半課徵。
<input type="checkbox"/> 本工廠用地按核定規劃使用，申請地價稅按特別稅率課徵。

- 地價稅特別稅率，應於本年9月22日前申請，始可自本年起適用；逾期申請者，所自次年始適用。
- 房屋稅減半課徵，按月計算，並自申請核准當月起適用。

儲存



申請填寫頁面上方有案件基本資料區，有設計開合功能，簡化頁面顯示資料。申請設立登記完整資料建置頁面共 12 個頁籤，分別是[工廠資料/稅捐減免]、[公司資料]、[工廠負責人]、[坐落廠址]、[坐落地號]、[廠地廠房面積]、[主要機械設備]、[工廠用水量]、[產業類別]、[上傳工廠照片]、[受託人]、[附件下載/上傳]。

申請設立登記

首頁 / 申請項目 / 線上申請 / 設立登記

切換申請書填寫頁面頁籤

基本資料 (點擊可開合內容)

案件基本資料區

案件編號：A10902005
建檔日期：20200220155909
繳納規費：新台幣5,000元
案件進度：尚未送件

工廠資料/稅捐減免
公司資料
工廠負責人
坐落廠址
坐落地號
廠地廠房面積
主要機械設備
工廠用水量
產業類別
上傳工廠照片
受託人
附件下載/上傳

申請書資料填寫頁面 (*為必填欄位)

工廠資料/稅捐減免

核准設立案號

例:123-45678-123456

*廠名

高登發有限公司

*廠名是否重複申請

否

*電話

07-36123456710

傳真

例:07-3368333

相同廠名不可重複申請新設立工廠登記。

若廠名有變更，請重新點擊「檢查」按鈕檢查是否有重複申請。

稅捐減免

本工廠廠房為公司所有或獨立合夥專業之負責人所有，且供直接生產使用，申請房屋稅減半課徵。

本工廠用地按核定規劃使用，申請地價稅按特別稅率課徵。

地價稅特別稅率，應於本年9月22日前申請，始可自本年起適用；逾期申請者，將自次年起適用。

房屋稅減半課徵，按月計算，並自申請核准當月份起適用。

儲存

1.工廠資料/稅捐減免：資料填妥後點選[儲存]。



工廠資料/稅捐減免	公司資料	工廠負責人	坐落廠址	坐落地號	廠地廠房面積	主要機械設備	工廠用水量	產業類別	上傳工廠照片	受託人	附件下載/上傳
-----------	------	-------	------	------	--------	--------	-------	------	--------	-----	---------

(*為必填欄位)

工廠資料/稅捐減免

核准設立案號
例:123-45678-123456

*原名 *廠名是否重複申請

*電話 傳真
 例:07-3368333

惟向原名不可重複申請新設立工廠登記。
 若廠名有變更，請重新點擊「檢查」按鈕檢視是否有重複申請。

稅捐減免

本工廠廠房為公司所有或獲資金夥事業之負責人所有，且供直接生產使用，申請房屋稅減半課徵。
 本工廠用地按核定規劃使用，申請地價稅按特別稅率課徵。

地價稅特別稅率，應於本年9月22日前申請，始可自本年起適用；逾期申請者，將自次年起適用。
 房屋稅減半課徵，按月計算，並自申請核准當月份起適用。

2. 公司資料：資料填妥後點選[儲存]。

工廠資料/稅捐減免	公司資料	工廠負責人	坐落廠址	坐落地號	廠地廠房面積	主要機械設備	工廠用水量	產業類別	上傳工廠照片	受託人	附件下載/上傳
-----------	------	-------	------	------	--------	--------	-------	------	--------	-----	---------

(*為必填欄位)

公司資料

*公司名稱 *公司負責人

*公司或商業統一編號 *組織型態

輸入組織型態
註：組織型態選擇「其他」時，自行輸入組織型態。

3. 工廠負責人：資料填妥後點選[儲存]。



工廠資料/稅捐減免 公司資料 工廠負責人 坐落廠址 坐落地號 廠地廠房面積 主要設備設備 工廠用水量 產業類別 上傳工廠照片 受託人 附件下載/上傳

(*為必填欄位)

工廠負責人

工廠負責人非專業主體代表人(負責人)

*姓名 *身分證統一編號 手機 電話

*是否為有行為能力人 *住所或居所

*設定系統通知接受方式 電子郵件

- 請務必填寫「常用且有效」的手機或電子信箱。
- 登入系統需驗證身分，由系統傳送身分驗證碼使用。
- 系統會發送簡訊或電子郵件，告知目前線上申辦進度。
- 若身分別為工廠負責人，姓名和身分證字號會自註冊人自然人憑證資訊，無法修改。
- 若工廠負責人非專業主體代表人(負責人)，請提供「公司出具工廠負責人同意書或指派證明書」。

儲存

4.坐落廠址：資料填妥後點選[新增]，於列表會顯示，點選[刪除]可刪除單筆資料。

工廠資料/稅捐減免 公司資料 工廠負責人 坐落廠址 坐落地號 廠地廠房面積 主要設備設備 工廠用水量 產業類別 上傳工廠照片 受託人 附件下載/上傳

(*為必填欄位)

坐落廠址

*廠址 *廠址是否重複申請

- 相同廠址若是屬於「一址多廠」的情況可以重複申請。
- 若廠址有變更，請重新點擊「檢查」按鈕檢視是否有重複申請。

廠址	是否重複申請	刪除
----	--------	----

5.坐落地號：資料填妥後點選[新增]，於列表會顯示並統計，點選[刪除]可刪除單筆資料。



工廠資料/稅捐減免 公司資料 工廠負責人 坐落廠址 坐落地號 廠地廠房面積 主要機械設備 工廠用水量 產業類別 上傳工廠照片 受託人 附件下載/上傳

(*為必填欄位)

坐落地號

工廠設置於以下工業區

-請選擇-

0 若工廠設置於「仁大工業區」，不須檢附「專(污)水聯接費用證明」。

新增地號資訊

*設廠地號 (行政區+段小段+地號簡碼)

-請選擇-

*使用面積

M²

*使用分區或用地類別

範圍: 鄉村區或交通用地

備註

: 例: 部分使用

+ 新增

工廠設置於以下工業區: 合計廠地面積 (m²) : 0

設廠地號	使用分區或用地類別	使用面積	備註	刪除

6.廠地廠房面積：資料填妥後點選[新增]，於列表會顯示並統計，點選[刪除]可刪除單筆資料。

工廠資料/稅捐減免 公司資料 工廠負責人 坐落廠址 坐落地號 廠地廠房面積 主要機械設備 工廠用水量 產業類別 上傳工廠照片 受託人 附件下載/上傳

(*為必填欄位)

廠地廠房面積

*層別

-請選擇-

自行填寫層別

*建築用途

-請選擇-

*面積

0

M² + 新增

0 請依使用範圍內各填寫。

合計廠房面積 (M²) : 0 合計建築面積 (M²) : 0 合計廠房及建築物面積 (M²) : 0

層別	建築用途	面積(M ²)	刪除

7.主要機械設備：資料填妥後點選[新增]，於列表會顯示並統計，點選[刪除]可刪除單筆資料。



工廠資料/稅捐減免 公司資料 工廠負責人 坐落廠址 坐落地區 廠地廠房面積 **主要機械設備** 工廠用水量 產業類別 上傳工廠照片 受託人 附件下載/上傳

(*為必填欄位)

主要機械設備

*名稱	*數量	*單位電力數		
EX:切割機	例:5	台/式	例:10	-選擇單位- +新增

❶ 1馬力=0.75千瓦，
❷ 合計總電力數統計方式採4捨5入至小數點第二位。

合計馬力: 0 合計千瓦: 0 合計總電力數(千瓦): .00

名稱	數量(台/式)	單位電力數		合計		刪除
		馬力	千瓦	馬力	千瓦	

8.工廠用水量：資料填妥後點選[儲存]。

工廠資料/稅捐減免 公司資料 工廠負責人 坐落廠址 坐落地區 廠地廠房面積 主要機械設備 **工廠用水量** 產業類別 上傳工廠照片 受託人 附件下載/上傳

(*為必填欄位)

工廠用水量

*工廠用水來源	*自來水單號碼	*工廠用水量(含工業用水及民生用水)
-請選擇-	例:2C123456789	例:15.26 立方公尺/日

❶ 工廠用水中有使用自來水者，應填報自來水單號碼。
❷ 用水量達每日300立方公尺以上者，應檢出水計量。
❸ 工廠用水來源單項目說明如下：
1. 使用自來水：工廠用水係使用自來水時，須檢附自來水公司水費收據影本(含水錶及用水地址)。
2. 與他人共用水表：須檢附自來水使用同意書(共用水表)。
3. 使用地下水：須檢附有效地下水水權(含臨時用水執照)或其他足以證明無違法使用地下水所需之相關文件。
4. 其他：購水證碼、有効地面水水權(含臨時用水執照)、免為水權登記證明文件、自來水公司同意供水或抽水裝置(水錶)證明文件、縣區水利會同意供水文件。

儲存

9.產業類別：資料填妥後點選[新增]，於列表會顯示，點選[刪除]可刪除單筆資料。



工廠資料/稅捐減免 公司資料 工廠負責人 坐落廠址 坐落地號 廠地廠房面積 主要機械設備 工廠用水量 產業類別 上傳工廠照片 受託人 附件下載/上傳

(★為必填欄位)

產業類別

屬本法第十五條第一項第六款規定產品

*產業類別 (2碼_中類) *主要產品 (3碼_小類) *主要產品 (4碼_細類)

請依產品用途勾選 (產業類別屬08、17、18、19者)

屬食品添加物 屬食品添加物上游化工原料 屬工業用化工原料及化學品

產品名稱

例: 主要為豬肉、雞肉加工

+ 新增

屬本法第十五條第一項第六款規定產品

產業類別 (2碼_中類)	主要產品 (3碼_小類)	主要產品 (4碼_細類)	產品名稱	產品用途	刪除
--------------	--------------	--------------	------	------	----

10.上傳工廠照片：資料填妥後，選擇欲上傳檔案，點選[儲存]，於列表會顯示照片檔案，點選[刪除]可刪除單筆資料。

工廠資料/稅捐減免 公司資料 工廠負責人 坐落廠址 坐落地號 廠地廠房面積 主要機械設備 工廠用水量 產業類別 上傳工廠照片 受託人 附件下載/上傳

(★為必填欄位)

上傳工廠照片

*照片類型 *選擇檔案

請選擇 **選擇檔案** 未選擇任何檔案

*檔案說明

儲存

↗ 點擊照片可另開視窗放大顯示。

照片類型	照片縮圖	檔案說明	刪除
------	------	------	----

11.受託人：申請人身分別選擇「受託人」時，才會出現受託人資料填寫頁面，資料填妥後點選[儲存]。



工廠資料/稅捐減免 公司資料 工廠負責人 坐落廠址 坐落地號 廠地廠房面積 主要機械設備 工廠用水量 產業類別 上傳工廠照片 受託人 附件下載/上傳

(*為必填欄位)

受託人

*姓名	*身分證統一編號	手機	電話
王壽葳	E223549963	0980818382	例:07-3368333#0000
*是否為有行為能力人	*住所或居所		
是	例:00市(縣)00區(鄉、鎮、市)00里(村)00鄰00街(路)00段00巷00弄00號00樓之00		
*設定系統通知接受方式	電子郵件		
電子郵件通知(電子郵件必填)	sheaulan@wholeway-gis.com.tw		

- 請務必填寫"常用且有效"的手機或電子信箱。
- 登入系統需驗證身分，由系統傳送身分驗證碼使用。
- 系統會發送提醒或電子郵件，告知目前線上申辦進度。
- 若身分分別為受託人，姓名和身分證字號會與帶入自然人憑證資訊，無法修改。

儲存

12.附件下載/上傳：點選[下載]系統產製之證明文件檔案，系統會將內容資料帶入，開啟之檔案可直接對網頁點選右鍵列印；上傳檢附證明文件，於欲上傳項目選擇檔案點選[上傳]；將附件完成上傳，至頁面最底下可看到[提送申請]，確認資料無誤且附件皆已上傳就點選[提送申請]按鈕，才正式完成案件線上送件作業。

工廠資料/稅捐減免 公司資料 工廠負責人 坐落廠址 坐落地號 廠地廠房面積 主要機械設備 工廠用水量 產業類別 上傳工廠照片 受託人 附件下載/上傳

系統產製之證明文件 (點擊可開合內容)

☞ 系統產製之證明文件，請勿手寫塗改。
☞ 系統產製之證明文件，請先下載檔案，用印完再上傳。

檔案名稱	下載
工廠設立登記申請書	
工廠照片	
公司出具工廠負責人同意書或指派證明書	
委託書	

上傳檢附證明文件 (點擊可開合內容)

☞ 檢附文件可上傳檔案格式有PDF、JPG。
☞ 如需其他附件表格及參考範例請前往『[工廠設立登記相關表格](#)』下載。

檔案名稱	檔案說明	選擇上傳檔案來源	上傳




上傳檢附證明文件 (點擊可開合內容)

檢附文件可上傳檔案格式有PDF、JPG。
如需其他附件表格及參考範例請前往「工廠設立登記相關表格」下載。

檔案名稱	檔案說明	選擇上傳檔案來源	上傳
工廠設立登記申請書	0	選擇檔案 未選擇任何檔案	
公司核准函及登記表或商業登記核准函	檢附最後核准變更日期之文件為有效文件。(最新的變更登記表)	選擇檔案 未選擇任何檔案	
工廠負責人身分證(居留證)影本	1.工廠負責人如為華僑或外國人，應檢附在台設定居所證明文件。 2.工廠負責人如屬大陸籍人士者，應檢附大陸地區人民入出境許可證、在國內居住所等證明文件。	選擇檔案 未選擇任何檔案	
公司出具工廠負責人同意書或指派證明書	工廠負責人如非事業主體代表人(負責人)，應檢具事業主體同意或指派其擔任工廠負責人之證明文件。(須用印公司大小章)	選擇檔案 未選擇任何檔案	
土地登記簿謄本(地號全部)	需附3個月內之土地登記謄本。	選擇檔案 未選擇任何檔案	
地籍圖謄本	比例尺不得超過1/1200。	選擇檔案 未選擇任何檔案	
土地使用分區證明	都市計畫範圍內之土地，需附8個月內之土地使用分區證明。	選擇檔案 未選擇任何檔案	
使用執照影本	使用用途如非僅廠房(如廠房辦公室)或審查需求應檢附工務單位核准之竣工圖。	選擇檔案 未選擇任何檔案	
建物登記簿謄本(建號全部)	需附3個月內之建物登記謄本。	選擇檔案 未選擇任何檔案	
經相關單位共同會勘符合規定	製造工廠。 屬高風險產業類別17、18、19石化製造業。	選擇檔案 未選擇任何檔案	
原料(量)、設備、產品(量)及可能涉及達管制量之危險物品(量)	屬高風險產業類別17、18、19石化製造業。	選擇檔案 未選擇任何檔案	
屬本法第十五條第一項第六款規定產品，應檢附該法令主管機關出具之許可文件	以鐵礦為原料之高爐鑄鐵工廠、石油化工原料製造業工廠及其他，如製酒業、醫療器材、製藥等，應先取得主管機關許可文件。(如製酒業請檢附財政部核准文件)	選擇檔案 未選擇任何檔案	
委託書及受委託人身分證影本	非負責人親自辦理應檢附。	選擇檔案 未選擇任何檔案	

傳送申請

由系統產製的證明文件有四種，工廠設立登記申請書、工廠照片、公司出具工廠負責人同意書或指派證明書、委託書(申請身分別選擇[受託人]才會顯示匯出格式)，點選下載圖示，另開頁面，確認資料無誤，於頁面點擊右鍵，選擇[列印]，依照圖示設定，儲存檔案即可。



工廠登記申請書

案件編號: 1090010102

申請日期: 109年01月02

英文倉: 高雄市政府經濟發展局

核准設立案號: (請先取得核准設立許可案件會審填寫)

廠名	
公司或商業統一編號	
工廠負責人	
設廠地點	
廠地面積	
廠房面積	
建築物面積	
工廠用水量 (含工業用水及民生用水)	

列印: 列印 (P) Alt + P
 下一頁 (N) Alt + 右箭
 重新輸入 (R) Ctrl + R
 另存新檔 (A) Ctrl + S
 列印 (P) Ctrl + P
 複製 (C) Ctrl + C
 開啟對話「SM-G955F」
 選擇成中文 (繁體) (T)
 拖拽網頁軌道 - FireShot
 WAVE this page
 拖拽網頁導航 (V) Ctrl + U
 拖拽 (H) Ctrl + Shift + I

預覽 台曆 公司 其他

20190104 工廠登記申請書 案件編號: 1090010102

英文倉: 高雄市政府經濟發展局 申請日期: 109年01月02日

核准設立案號: (請先取得核准設立許可案件會審填寫)

廠名	電話
公司或商業統一編號	傳真
工廠負責人	存摺帳號一掃碼
	E-mail
設廠地點	專用分機號碼
廠址座標	專用分機號碼
廠房面積	建築面積 (計1)
建築物面積	設計
工廠用水量 (含工業用水及民生用水)	設廠地點
檢附電力設備、照片	事項
查詢類別 (請勾選申請類別及查詢類別)	
01 查詢類別	(工廠負責人所有)

請在查后同時間(產單類別09-17-15-19)...

1 工廠所在地有使用自來水、廢水或污水等設備。
 2 產單類別「食品及飲料」、「食品及加工食品及飲料」者，請依地址所屬「區公所(縣)」所屬之方式填寫。
 3 工廠負責人手機號碼(ynb)欄和原地方勞工主管機關提供工廠轉機號碼供查詢之用，申請人可查詢的機號，請務必填寫。
 4 本署備有查詢專線及查詢時間表，查詢專線電話號碼: 09-159-193-219-245-254-259-267-289-292-319-339 另詳本局公告。

列印 2 頁數

目的地 另存為 PDF

網頁 全部

每張工作表頁數 1

邊界 預設

選項 頁首及頁尾 背景圖形

儲存 取消



工廠登記申請書pdf.pdf - Adobe Acrobat Pro

2020/2/24 工廠登記線上申辦系統

工廠登記申請書

案件編號: []

受文者: 高雄市政府經濟發展局 申請日期: 109年01月02日

核准設立案號: [] (須先取得核准設立許可案件者需填寫)

廠名	[]	電話	[]
		傳真	[]
公司或商業統一編號	[]	組織型態	[]
工廠負責人	[]	身分證統一編號	[]
		E-mail	[]
設廠地點	[]	使用分區或用地類別	[]

(二) 變更登記

選擇[變更登記]後，填寫欲申請變更登記的工廠登記編號，勾選申請變更項目後點選[儲存並下一步]，進入內頁變更資料。

線上申請

[首頁](#) / [申請項目](#) / [線上申請](#)

登入身分: 委託人--請選擇申請項目

變更登記

(* 為必填欄位)

申請變更項目

*工廠登記編號

例:64001234

*申請變更項目 (可複選)

- | | | | |
|------------------------------------|------------------------------------|-------------------------------------|-------------------------------------|
| <input type="checkbox"/> 廠名 (主體變更) | <input type="checkbox"/> 廠名 (主體未變) | <input type="checkbox"/> 負責人 (主體變更) | <input type="checkbox"/> 負責人 (主體未變) |
| <input type="checkbox"/> 廠地 | <input type="checkbox"/> 廠地面積 | <input type="checkbox"/> 廠房面積 | <input type="checkbox"/> 建築物面積 |
| <input type="checkbox"/> 使用電力容量 | <input type="checkbox"/> 工廠用水量 | <input type="checkbox"/> 產品名稱 | <input type="checkbox"/> 產業類別 |

- 同一工廠登記編號3天內不能重複提出相同之申請項目。
- 正在申請變更登記之工廠登記編號勿再增加或修改變更項目，請與承辦人員聯繫，請勿重新申請變更登記。
- 專業主體變更: 專業主體是否變更你變更前後權利義務是否更加以認定，說明如下:
 - 兩公司依公司法辦理吸收合併，原公司所屬工廠同時移轉新公司繼續經營，係依法申請合併，並非專業主體變更。(A、B兩公司依公司法辦理吸收合併為B公司，A公司所屬工廠移轉屬於合併後之B公司者，非專業主體變更。)
 - 轉讓之專業主體專業主體者，依法於95年5月28日法律第999021848號函釋:「按原經營者，非專業主體變更，所生權利義務歸於承讓之個人，是專業主體變更，名稱雖異，實非不同專業主體...」，因此，因承讓專業主體之個人，而專業主體有合夥人全體公司所有，權利義務歸專業主體不同，不論係原經營者改為專業主體，或專業主體有專業主體所有之變動...」之意旨，認出資人變更，權利義務歸專業主體不同而有所變動，已屬專業主體變更。(甲工廠經營者原經營者A，原負責人為AA，因原經營者原經營者改為專業主體C，專業主體變更)
 - 為合夥專業主體二人以上互約出資以經營共同專業主體之契約，各合夥人之出資及其他合夥財產，為合夥人全體之共同共有，且合夥之決議，應以合夥人全體之同意為之，此為民法第667條、第668條、第670條所規定，可知，合夥人涉及人資格權力且須為完全責任，故所組成之合夥專業主體與原專業主體不同，故合夥人之變更應視為工廠專業主體變更。(合夥專業主體之合夥人分別為A、B，因於合併後，A與B共同經營合夥專業主體，專業主體變更。)
 - 專業主體為合夥專業主體，其專業主體合夥人全體共同共有，倘使合夥專業主體負責人已變更，工廠經營之專業主體仍屬同一之合夥專業主體，並不涉及專業主體變更。(甲工廠經營者合夥專業主體，合夥人分別為A、B、C，原工廠負責人為A，因經營需要變更工廠負責人為B，非專業主體變更。)
 - 專業主體由原經營者改為合夥專業主體，其組織型態變更與原經營者15年與2項授權之商業登記申請辦法第9條准予特種變更登記，已涉及專業主體變更問題，應重新辦理工廠登記。(原經營者合夥專業主體變更。)

儲存並下一步

申請變更登記變更資料頁面依據勾選變更項目顯示，包含[工廠資料/稅捐減免]、[公司資料]、[工廠負責人]、[坐落廠址]、[坐落地號]、[廠地廠房面積]、[主要機械設備]、[工廠用水量]、[產業類別]、[上傳工廠照片]、[受託人]、[附件下載/上傳]，其操作方法同設立登記，請參考上述申請設立登記之步驟畫面。

填寫頁面頁籤會依據申請變更項目而變動，若有發現欲變更之項目沒有顯示頁籤，請參考附表重新勾選變更項目。

申請變更登記

首頁 / 申請項目 / 線上申請 / 變更登記

切換申請書填寫頁面頁籤

基本資料 (點擊可開合內容) 修改申請變更項目 **案件基本資料區**

案件編號: 建檔日期: 20200102171134 繳納規費: 新台幣3,000元 案件進度: 尚未送件

工廠登記編號: 工廠負責人性名: 工廠組織型態: 有限公司 公司(營利事業)統一編號:

工廠名稱: 工廠地址:

申請變更項目: 工廠用水量、使用電力容量、建築物面積、負責人(主體未變)、負責人(主體變更)、產品名稱、產業類別、廠名(主體未變)、廠名(主體變更)、廠地、廠地面積、廠房面積

工廠資料/稅捐減免 | 公司資料 | 工廠負責人 | 坐落廠址 | 坐落地號 | 廠地廠房面積 | 主要機械設備 | 工廠用水量 | 產業類別 | 上傳工廠照片 | 受託人 | 附件下載/上傳

(*為必填標值)

申請變更項目

*工廠登記編號

64005621

*申請變更項目(可複選)

<input checked="" type="checkbox"/> 廠名(主體變更)	<input checked="" type="checkbox"/> 廠名(主體未變)	<input checked="" type="checkbox"/> 負責人(主體變更)	<input checked="" type="checkbox"/> 負責人(主體未變)
<input checked="" type="checkbox"/> 廠地	<input checked="" type="checkbox"/> 廠地面積	<input checked="" type="checkbox"/> 廠房面積	<input checked="" type="checkbox"/> 建築物面積
<input checked="" type="checkbox"/> 使用電力容量	<input checked="" type="checkbox"/> 工廠用水量	<input checked="" type="checkbox"/> 產品名稱	<input checked="" type="checkbox"/> 產業類別

- 0 同一工廠登記編號3天內不超過連續性相同之申請項目。
- 0 正在申請變更登記之工廠登記編號增加新增申請變更項目，請與系統人員聯繫，請勿重新申請變更登記。
- 0 專業主體變更：專業主體指因原業主體權利義務是否增加以認定，詳見說明如下：
 1. 兩公司依公司法理取得合併，兩家公司所屬工廠同原材料得標公司繼續經營，在作法申請合併，並由主體機關核准，非專業主體變更。(A、B兩公司依公司法理取得合併為B公司，A公司所屬工廠移轉經營於合併後之B公司者，非專業主體變更。)
 2. 轉讓之專業主體為原資產，係指按94年5月28日台法字第0999021849號行政解釋：「按現行民法，並未規定人姓，以詳察其為營業，所主體權利義務歸於出資之個人，是專業主體變更，並非因原專業主體變更，而由原專業主體出資人，完全對原專業主體公司所有，權利義務歸於原專業主體不同，不歸於原專業主體所有各股東，故合夥事業欲為受讓專業，其權利義務發生均有所變動。」之原由。因出資人變更，權利義務歸於專業主體不同而有所變動，已屬專業主體變更。(甲工廠轉讓於乙股東A，所有負責人為A，已屬專業主體變更，與B合夥經營，並未變更其合夥事業C，屬專業主體變更)
 3. 有合夥關係係二人以上互約出資以經營共同事業之契約，各出資人之出資及其他合夥財產，為合夥人全體之共同共有，且各依其法律，應以合夥人全體之同意為之，此為民法第667條、第668條、第670條所規定，可知，各出資人等互資經營力且負責完全責任，對所經營之合夥事業應負共同責任，故合夥人之變更應屬共同專業主體變更。(合夥事業之合夥人分別為A、B、C因合併後，A屬於C共與經營合夥事業，屬專業主體變更。)
 4. 專業主體為合夥事業者，其專業主體合夥人全體共同共有，倘使合夥事業負責人已變更，工廠轉讓之專業主體仍屬同一之合夥事業，並未涉及專業主體變更。(甲工廠轉讓於合夥事業，各出資人分別為A、B、C，原工廠負責人為A，因經營需要更換工廠負責人，為B，仍屬專業主體變更。)
 5. 專業主體由原資產變更為合夥經營，則依民法第674條第1項規定之專業主體登記申請第9條准予給與變更登記，已涉及專業主體變更之歷程，應重新辦理工廠登記。(原資改為合夥專業主體變更。)

儲存並下一步



項次	申請變更項目	標籤名稱
1	廠名（主體變更）	工廠資料\稅捐減免、公司資料
2	廠名（主體未變）	工廠資料\稅捐減免、公司資料
3	負責人（主體變更）	工廠負責人、公司資料
4	負責人（主體未變）	工廠負責人、公司資料
5	廠地	坐落廠址
6	廠地面積	坐落地號
7	廠房面積	廠地廠房面積
8	建築物面積	廠地廠房面積
9	使用電力容量	主要機械設備
10	工廠用水量	工廠用水量
11	產品名稱	產業類別
12	產業類別	產業類別

（三）工廠抄本/抄錄/查閱/英文證明

選擇[工廠抄本/抄錄/查閱/英文證明]後，填妥資料與勾選項目後點選[儲存並下一步]，進入內頁。

工廠抄本、工廠抄錄、查閱、英文證明文件，單次只能申請一個項目，如果需要同時申請抄錄+抄本，您只需要申請「工廠登記資料抄錄」，經發局會附贈一張「工廠登記事項抄本」。



線上申請

首頁 / 申請項目 / 線上申請

登入身分：受託人--請選擇申請項目

工廠抄本/抄錄/查閱/英文證明

(*為必填欄位)

申請事項

*工廠登記編號

例:64001234

*申請人

*姓名 (或學業名稱)

*身分證字號 (或統一編號)

-請選擇-

例:王小明

例:A123456789

申請用途 (申請人為利害關係人時必填)

例:王小明

*設定系統通知接受方式

手機

電子郵件

-請選擇-

例:0911000000

例:000@gmail.com

*申請事項 (每次申請僅可選擇一種申請事項)

(一) 工廠登記事項抄本 (每份次規費300元,第二份起每份100元) 0

份

(二) 工廠登記資料抄錄 (每份次規費1,000元,可複選)

申請書 機器設備配置圖 建築物配置圖 面積計算表 製程 其他 (填寫「抄錄內容」)

抄錄內容

輸入「抄錄內容」

(三) 工廠登記資料查閱 (每份次規費400元) 0

小時

(四) 工廠登記英文證明 (每份次規費600元,第二份起每份100元) 0

份

- 申請人為「利害關係人」時，申請用途為必填欄位。
- 查閱時間超過二小時，每超過一小時加收100元；不足一小時，以一小時計算。
- 設定系統通知接受方式，系統會發送提醒或電子郵件，告知申請人目前線上申請進度。
- 如有需要同時申請抄錄+抄本，您只需要申請「工廠登記資料抄錄」，本屆會附贈一張「工廠登記事項抄本」。

儲存並下一步

申請工廠抄本/抄錄/查閱/英文證明，完整資料建置頁面共 4 個頁籤，分別是[申請事項]、[受託人]、[工廠登記事項中英對照表]、[附件下載/上傳]。

其中[受託人]填寫項目須申請身分別是受託人才會顯示頁籤，[工廠登記事項中英對照表]填寫項目須申請事項為工廠登記英文證明才會顯示頁籤。

繳納規費會依據申請事項及份數由系統自動計算，若有發現系統計算之規費有誤，請與案件承辦人員聯繫。



申請工廠抄本/抄錄/查閱/英文證明

首頁 / 申請項目 / 線上申請 / 工廠抄本/抄錄/查閱/英文證明

基本資料 (點擊可開合內容)

案件編號：C10902005	建檔日期：20200224140506	繳納規費：新台幣800元	案件進度：尚未送件
----------------	---------------------	--------------	-----------

申請事項	受託人	工廠登記事項中英對照表	附件下載/上傳
------	-----	-------------	---------

1. 工廠登記事項中英對照表：左邊為目前工廠最新的資料內容，右邊為對應之英文資料登打文字框，登打英文格式要與『國際貿易局』申請資料一致，產業類別英譯版可參考填寫頁面底下備註事項，填妥資料後點選[儲存]。

申請事項	受託人	工廠登記事項中英對照表	附件下載/上傳
------	-----	-------------	---------

(*為必填欄位)

工廠登記事項中英對照表		
項目	中文	英文
工廠登記編號	<input type="text"/>	<input type="text"/>
工廠名稱	<input type="text"/>	<input type="text"/>
工廠地址	<input type="text"/>	<input type="text"/>
工廠負責人姓名	<input type="text"/>	<input type="text"/>
產業類別	<input type="text"/>	<input type="text"/>
主要產品	<input type="text"/>	<input type="text"/>

- ① 登打英文格式要與『國際貿易局』申請資料一致。
- ② 英譯請參閱『臺灣經貿英譯(第七版)』(附註釋)。

儲存

2. 附件下載/上傳：點選[下載]系統產製之證明文件檔案，系統會將內容資料帶入，並自動計算金額，開啟之檔案可直接對網頁點選右鍵列印；上傳檢附證明文件，



於欲上傳項目選擇檔案點選[上傳]；將附件完成上傳，至頁面最底下可看到[提送申請]，確認資料無誤且附件皆已上傳就點選[提送申請]按鈕，才正式完成案件線上送件作業。

申請事項	受託人	工廠登記事項中英對照表	附件下載/上傳
------	-----	-------------	---------

系統產製之證明文件 (點擊可開合內容)

↖ 系統產製之證明文件，請勿手寫塗改。
↖ 系統產製之證明文件，請先下載檔案，用印完再上傳。

檔案名稱	下載
工廠抄錄/抄本/查閱/英文證明申請書	
委託書	
工廠登記事項中英對照表	

上傳檢附證明文件 (點擊可開合內容)

↖ 檢附文件可上傳檔案格式有PDF、JPG。
↖ 如需其他附件表格及參考範例請前往「工廠抄本/抄錄/查閱相關表格」，英文版工廠登記證明查閱相關表格，下載。

檔案名稱	檔案說明	選擇上傳檔案來源	上傳
工廠抄錄/抄本/查閱/英文證明申請書	0	<input type="button" value="選擇檔案"/> 未選擇任何檔案	
工廠負責人身分證(居留證)影本	1.工廠負責人如為華僑或外國人，應檢附在台設定居所證明文件。 2.工廠負責人如屬大陸籍人士者，應檢附大陸地區人民入出境許可證、在國內居所等證明文件。	<input type="button" value="選擇檔案"/> 未選擇任何檔案	
利害關係人證明文件	須敘明理由並檢附利害關係之證明文件。	<input type="button" value="選擇檔案"/> 未選擇任何檔案	
工廠登記事項中英對照表	0	<input type="button" value="選擇檔案"/> 未選擇任何檔案	
委託書及受委託人身分證影本	非負責人親自辦理應檢附。	<input type="button" value="選擇檔案"/> 未選擇任何檔案	

(四) 工廠歇業

選擇[工廠歇業]後，填妥資料與勾選後點選[儲存並下一步]，進入內頁。



線上申請

首頁 / 申請項目 / 線上申請

登入身分：受託人--請選擇申請項目

工廠歇業

(*為必填欄位)

申請書資料

*工廠登記編號

例:64001234

*申請事由

-請選擇-

申請事由若選擇「其他」，請自行填寫申請事由。

*工廠員工人數

僅供產業輔導分析參考

*切結事項 (單選)

- 本公司 (廠) 非屬環保署依「土壤及地下水污染整治法」第九條指定公告之事業，免檢具用地之土壤污染評估調查及檢測資料報請環保局審查。
- 本公司 (廠) 已依「土壤及地下水污染整治法」第九條規定向環保局辦妥用地之土壤污染評估調查及檢測資料審查。
- 本公司 (廠) 屬環保署依「土壤及地下水污染整治法」第九條指定公告之事業，如未依該法第九條規定，先檢具用地之土壤污染評估調查及檢測資料報請環保局審查時，將被環保局處以新台幣15萬元以上75萬元以下罰鍰，本公司 (廠) 已充分瞭解附記所載事項，仍請貴府先准予辦理工廠歇業。

0 申請事由若選擇「其他」，請自行填寫申請事由。

儲存並下一步

申請工廠歇業，完整資料建置頁面共4個頁籤，分別是[申請事項]、[工廠負責人]、[受託人]、[附件下載/上傳]，其操作方法同設立登記，請參考上述申請設立登記之步驟畫面。

其中[受託人]填寫項目須申請身分別是受託人才會顯示頁籤。

申請工廠歇業

首頁 / 申請項目 / 線上申請 / 工廠歇業

基本資料 (點擊可開合內容)			
案件編號：D10902002	建檔日期：20200224140632	繳納規費：新台幣0元	案件進度：尚未送件
<p>申請書資料 工廠負責人 受託人 附件下載/上傳</p>			

附件下載/上傳：點選[下載]系統產製之證明文件檔案，系統會將內容資料帶入，開啟之檔案可直接對網頁點選右鍵列印；上傳檢附證明文件，於欲上傳項目選擇檔案點選[上傳]；將附件完成上傳，至頁面最底下可看到[提送申請]，確認資料無誤且附件皆已上傳就點選[提送申請]按鈕，才正式完成案件線上送件作業。



申請書資料
工廠負責人
受託人
附件下載/上傳

系統產製之證明文件 (點擊可開合內容)

系統產製之證明文件，請勿手寫塗改。
 系統產製之證明文件，請先下載檔案，用印完再上傳。

檔案名稱	下載
工廠歇業申請書	
委託書	

上傳檢附證明文件 (點擊可開合內容)

檢附文件可上傳檔案格式有PDF、JPG。
 如需其他附件表格及參考範例請前往『[工廠歇業相關表格](#)』下載。

檔案名稱	檔案說明	選擇上傳檔案來源	上傳
工廠歇業申請書	0	<input type="button" value="選擇檔案"/> 未選擇任何檔案	
工廠負責人身分證(居留證)影本	1.工廠負責人如為華僑或外國人，應檢附在台設定居所證明文件。 2.工廠負責人如屬大陸籍人士者，應檢附大陸地區人民入出境許可證、在臺內居住所等證明文件。	<input type="button" value="選擇檔案"/> 未選擇任何檔案	
土壤及地下水污染整治法第9條說明承諾書	或檢附有效期6個月內，本府環保局土壤污染評估調查及檢測資料審查同意函。	<input type="button" value="選擇檔案"/> 未選擇任何檔案	
土壤及地下水污染整治法第9條自主檢查表	或檢附有效期6個月內，本府環保局土壤污染評估調查及檢測資料審查同意函。	<input type="button" value="選擇檔案"/> 未選擇任何檔案	
產品製造流程圖	工廠登記之產品，1產品1製程。	<input type="button" value="選擇檔案"/> 未選擇任何檔案	
委託書及受委託人身分證影本	非負責人親自辦理應檢附。	<input type="button" value="選擇檔案"/> 未選擇任何檔案	

(五) 工廠更正

選擇[工廠更正]後，填妥資料後點選[儲存並下一步]，進入內頁。

線上申請

[首頁](#) / [申請項目](#) / [線上申請](#)

登入身分：受託人--請選擇申請項目

工廠更正

(*為必填欄位)

檢附證明文件

*工廠登記編號

例:64001234

*檢附證明文件



申請工廠更正，完整資料建置頁面共 5 個頁籤，分別是[檢附證明文件]、[申請更正項目]、[工廠負責人]、[受託人]、[附件下載/上傳]。

其中[受託人]填寫項目須申請身分別是受託人才會顯示頁籤。

申請工廠更正

首頁 / 申請項目 / 線上申請 / 工廠更正

基本資料 (點擊可開台內容)

案件編號: E10902002	建檔日期: 20200224141304	繳納規費: 新台幣0元	案件進度: 尚未送件
-----------------	----------------------	-------------	------------

檢附證明文件
申請更正項目
工廠負責人
受託人
附件下載/上傳

- 1.申請更正項目：選擇更正項目，填妥更正前、更正後與更正原因，點選[儲存]，會顯示於列表，點選[刪除]可刪除單筆資料。

檢附證明文件
申請更正項目
工廠負責人
受託人
附件下載/上傳

(*為必填欄位)

申請更正項目

*更正項目
請選擇

*更正前 *更正後

*更正原因

① 文件蓋章處均須蓋負責人章；

② 申請工廠登記相關業務需檢附申請書1份及附件1份；

③ 檢附之證件均為影本均應加蓋工廠及工廠負責人印章；

④ 僅原登記事項發展錯誤、誤錄或其他類此類存檔錯誤(行業標準分類錯誤類更正)，始得申請更正，並請檢附更正事項證明文件。

儲存

更正項目	更正前	更正後	更正原因	刪除
------	-----	-----	------	----

- 2.附件下載/上傳：點選[下載]系統產製之證明文件檔案，系統會將內容資料帶入，開啟之檔案可直接對網頁點選右鍵列印；上傳檢附證明文件，於欲上傳項目選擇檔案點選[上傳]；將附件完成上傳，至頁面最底下可看到[提送申請]，確認資料



無誤且附件皆已上傳就點選[提交申請]按鈕，才正式完成案件線上送件作業。

檢附證明文件
申請更正項目
工廠負責人
受託人
附件下載/上傳

系統產製之證明文件 (點擊可開合內容)

↻ 系統產製之證明文件，請勿手寫塗改。
↻ 系統產製之證明文件，請先下載檔案，用印完再上傳。

檔案名稱	下載
工廠更正申請書	
委託書	

上傳檢附證明文件 (點擊可開合內容)

↻ 檢附文件可上傳檔案格式有PDF、JPG。
↻ 如需其他附件表格及參考範例請前往『工廠更正相關表格』下載。

檔案名稱	檔案說明	選擇上傳檔案來源	上傳
工廠更正申請書	免備文(無需公文)	選擇檔案 未選擇任何檔案	
更正證明文件	0	選擇檔案 未選擇任何檔案	
工廠負責人身分證(居留證)影本	1.工廠負責人如為華僑或外國人，應檢附在台設定居所證明文件。 2.工廠負責人如屬大陸籍人士者，應檢附大陸地區人民入出境許可證、在國內居所等證明文件。	選擇檔案 未選擇任何檔案	
委託書及受委託人身分證影本	非負責人親自辦理應檢附。	選擇檔案 未選擇任何檔案	

提交申請

二、線上繳費

提供民眾兩種線上繳費方式，分別 LINE Pay 一卡通帳戶支付和信用卡支付，另提供臨櫃繳費，如需至臨櫃繳費請先與承辦人員聯繫，詳細付款流程如下。

(一) LINE Pay 一卡通帳戶支付

審查進度為「通知繳費」時，就可以點選【線上繳費】按鈕進行繳費。

申辦案件列表&進度查詢

首頁 / 申請項目 / 申辦案件列表&進度查詢

申請項目 --請選擇--	案件編號 A10901001	工廠登記編號 例:64001000	查詢
-----------------	-------------------	----------------------	---

工廠登記編號	案件編號	送件日期	申請項目	工廠名稱	審查進度	完成日期/期限	功能項目
A10901001	1090220	設立登記			通知繳費	1090227	線上繳費 檢視 檔案

- ❶ 同一個工廠登記編號3天內不能重複選擇相同之申請項目。
- ❷ 審查進度為「尚未送件」表示案件未提送申請，請點選「提送申請」按鈕，完成線上申請作業。
- ❸ 正在申請變更登記之工廠登記編號如需增加或修改變更項目，請與承辦人員聯繫，請勿重新申請變更登記。
- ❹ 「修改」或「修正」按鈕是紅色的，表示尚有必須欄位未填寫，請將資料填妥，才會顯示「提送申請」按鈕。
- ❺ 審查進度為「核准」之申請案件，將不再屬於申請人線上檢附申請案件經實質核對相關附件下載功能，避免申請資料有外洩之疑慮。
- ❻ 申請案件「提送申請」後會暫時鎖定「修改」或「修正」功能，直到業務單位完成案件線上審查作業為止，依審查結果再調整資料修改或修正。



選擇「LINE Pay 一卡通帳戶支付」，點字或圖片都可以，選定繳費方式後，直至完成交易前，不得變更繳費方式，交易過程中，請勿關閉視窗。


使用 LINE Pay 一卡通帳戶支付須確保帳號餘額足夠，否則無法進行付款。

線上繳款


首頁 / 申請項目 / 申辦進度查詢 / 線上繳款

案號：A10902003，金額：1元，選擇繳費方式：點擊下方圖片，選擇付費管道進行繳費。

LINE Pay 一卡通帳戶支付



信用卡支付



- ❶ 選定繳費方式後，直至完成交易前，不得變更繳費方式，交易過程中，請勿關閉視窗!!
- ❷ 使用LINE Pay 一卡通帳戶支付須確保帳號餘額足夠，否則無法進行付款。
- ❸ 請用LINE Pay 一卡通帳戶繳款。
- ❹ 一卡通帳戶餘額僅夠繳款。

回申辦進度查詢

登入 LINE，如果要改用手機進行支付，可以掃頁面上的 QR code。

LINE Pay Simulation

您可使用 LINE 帳號進行付款。
在單點的單項中以掃描行動條碼的方式將繳費進行登入。

LINE Pay

登入您的LINE帳號或掃描行動條碼
將會使用LINE Pay進行付款。

LINE Log in

電子郵件帳號

密碼



您可在LINE應用程式中的「設定」->「我的帳號」->「我的帳號資訊」

行動條碼掃描



先自掃描進充或之前請加關注此頁。


© LINE Pay, 2017

確認品項名稱和金額正確，再點「PAY NOW」完成付款作業，付款的過程中請勿重新整理網頁或關掉網頁，避免付款失敗。



付款完成提示畫面，看到這個畫面就可以關掉視窗了。

交易狀態確認中，請勿離開本視窗，待系統彈出本次交易訊息，即表示完成交易



交易狀態確認中，請勿離開本視窗，待系統彈出本次交易訊息，即表示完成

factory.kcg.gov.tw 顯示
交易成功

完成繳費，返回『申辦案件列表&進度查詢』，該案件的審查進度會變更為「完成繳費」，這樣就完成線上繳費作業了。



申辦案件列表&進度查詢

首頁 / 申請項目 / 申辦案件列表&進度查詢

申請項目 請選擇	案件編號 A10901001	工廠登記編號 例:64001000	查詢
-------------	-------------------	----------------------	----

工廠登記編號	案件編號	送件日期	申請項目	工廠名稱	審查進度	完成日期/期限	功能項目
A10901001	1090220	設立登記	伯亨生科技股份有限公司鼓山廠	完成繳費	-	檢視 撤案	

- 同一區工廠登記編號3天內不能重複提送相同之申請項目。
- 審查進度為「尚未送件」表示案件未提送申請，請點選「提送申請」按鈕，完成線上申請作業。
- 正在申請變更登記之工廠登記編號如需增加或修改變更項目，請與承辦人員聯繫，請勿重新申請變更登記。
- 「修改」或「補正」按鈕是紅色的，表示尚有必須填補或未填寫，請將資料填妥，才會顯示「提送申請」按鈕。
- 審查進度為「核准」之申請案件，將不再開放申請人線上檢視申請案件詳細資料及相關附件下載功能，避免申請資料有外流之疑慮。
- 申請案件「提送申請」後會暫時鎖定「修改」或「補正」功能，直到業務單位完成案件線上審查作業為止，依據審查結果開放資料修改或補正。

(二) 信用卡支付

審查進度為「通知繳費」時，就可以點選【線上繳費】按鈕進行繳費。

申辦案件列表&進度查詢

首頁 / 申請項目 / 申辦案件列表&進度查詢

申請項目 請選擇	案件編號 A10901001	工廠登記編號 例:64001000	查詢
-------------	-------------------	----------------------	----

工廠登記編號	案件編號	送件日期	申請項目	工廠名稱	審查進度	完成日期/期限	功能項目
A10901001	1090220	設立登記	伯亨生科技股份有限公司鼓山廠	通知繳費	1090227	線上繳費 檢視 撤案	

- 同一區工廠登記編號3天內不能重複提送相同之申請項目。
- 審查進度為「尚未送件」表示案件未提送申請，請點選「提送申請」按鈕，完成線上申請作業。
- 正在申請變更登記之工廠登記編號如需增加或修改變更項目，請與承辦人員聯繫，請勿重新申請變更登記。
- 「修改」或「補正」按鈕是紅色的，表示尚有必須填補或未填寫，請將資料填妥，才會顯示「提送申請」按鈕。
- 審查進度為「核准」之申請案件，將不再開放申請人線上檢視申請案件詳細資料及相關附件下載功能，避免申請資料有外流之疑慮。
- 申請案件「提送申請」後會暫時鎖定「修改」或「補正」功能，直到業務單位完成案件線上審查作業為止，依據審查結果開放資料修改或補正。

選擇「信用卡支付」，點字或圖片都可以，選定繳費方式後，直至完成交易前，不得變更繳費方式，交易過程中，請勿關閉視窗。




線上繳款

首頁 / 申請項目 / 申辦進度查詢 / 線上繳款

案號：A10902003，金額：1元，選擇繳費方式：點擊下方圖片，選擇付費管道進行繳費。

LINE Pay 一卡通帳戶支付



信用卡支付



- 選擇繳費方式後，直至完成交易前，不得變更繳費方式，交易過程中，請勿關閉視窗!!
- 使用LINE Pay 一卡通帳戶支付請確保餘額足夠，否則無法進行付款。
- 註冊LINE Pay 一卡通帳戶教學。
- 一卡通帳戶帳戶餘值教學。

[回申辦進度查詢](#)

輸入信用卡卡號、有效期限、卡片背面後三碼，再點「確認付款」完成付款作業，付款的過程中請勿重新整理網頁或關掉網頁，避免付款失敗。



Verified by
VISA

MasterCard
SecureCode



請輸入您的信用卡資料(Please enter your Credit Card Information):

特約商店(Merchant) 聯卡測試特店

訂單編號(Order Number) A10902003011

交易日期(Trans. Date) 20200225


交易金額(Trans. Amount) 新台幣(NT\$) 1 元

信用卡卡號(Card Number)*

有效期限(Expiration Date)* 01 ▾ 月(Month) 20 ▾ 年(Year)


卡片背面後三碼

DFS請輸入卡片背後三-四位之檢查碼
The last 3-4 digit number on or next to
the signature panel



[確認付款\(Confirm\)](#)

[清除\(Clear\)](#)



付款完成提示畫面，看到這個畫面就可以關掉視窗了。

成功交易166901

完成繳費，返回『申辦案件列表&進度查詢』，該案件的審查進度會變更為「完成繳費」，這樣就完成線上繳費作業了。

申辦案件列表&進度查詢

首頁 / 申請項目 / 申辦案件列表&進度查詢

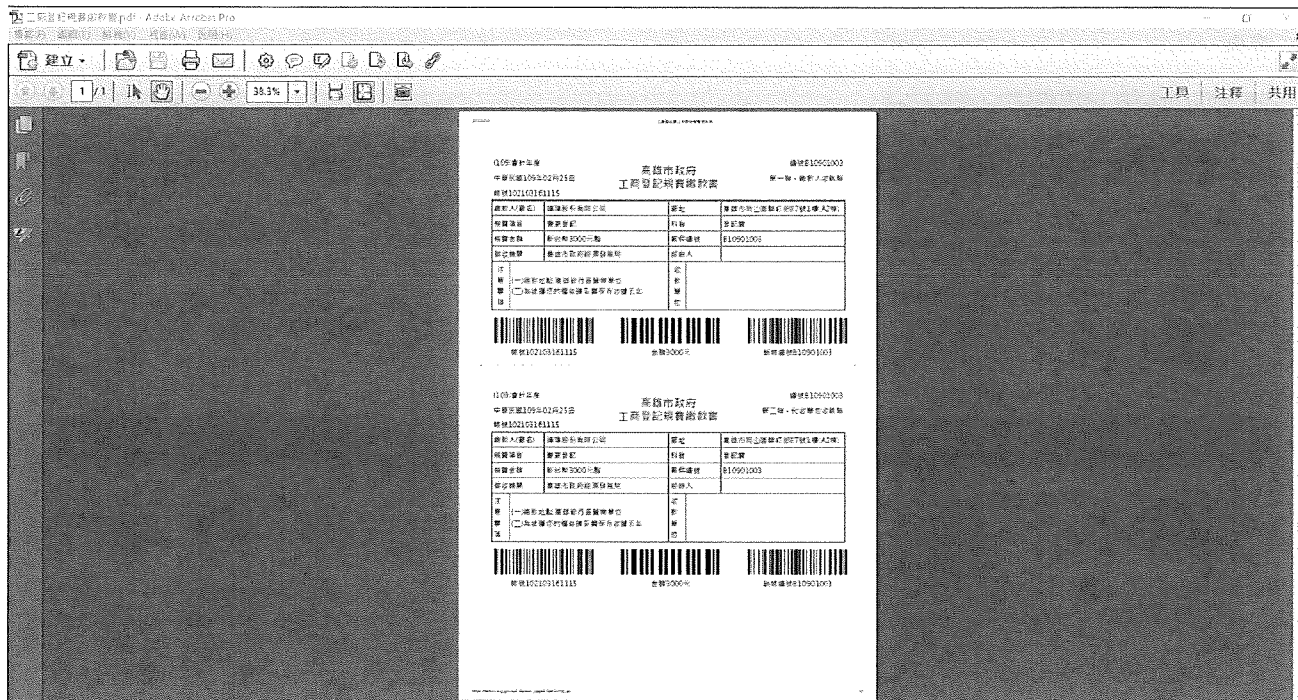
申請項目 案件編號 A10902003 工廠登記編號 碼:64001000

工廠登記編號	案件編號	送件日期	申請項目	工廠名稱	審查進度	完成日期/期限	功能項目
A10902003	1090224	設立登記	協力大興業有限公司	完成繳費		<input type="button" value="檢 視"/> <input type="button" value="撤 失"/>	

- 0 同一工廠登記編號3天內不能重複提送相同之申請項目。
- 0 審查進度為「尚未送件」表示案件未提送申請，請點選「提送申請」按鈕，完成線上申請作業。
- 0 正在申請變更登記之工廠登記編號如需增加或修改變更項目，請與承辦人員聯繫，請勿重新申請變更登記。
- 0 「修改」或「補正」按鈕是紅色的，表示尚有必填欄位未填寫，請將資料填妥，才會顯示「提送申請」按鈕。
- 0 審查進度為「核准」之申請案件，將不再開放申請人線上檢視申請案件詳細資料及相關附件下載功能，避免申請資料有外洩之疑慮。
- 0 申請案件「提送申請」後會暫時鎖定「修改」或「補正」功能，直到該單位完成案件線上審查作業為止，依照審查結果開放資料修改或補正。

(三) 臨櫃繳費

與申請案件的承辦人聯繫，親臨市府向承辦人索取【工商登記規費繳款書】紙本，至『高雄銀行』進行繳費，完成繳費後，請返回單位告知承辦人已完成繳費作業。



三、申辦案件列表&進度查詢

申辦進度查詢中可依條件查詢欲瀏覽之案件，案件功能項目有[修改]、[提送申請]、[檢視]、[撤案]。

若案件進度為「尚未送件」或「補正」，可點選[修改]進入填寫資料編修畫面；資料填寫或修正完畢，請於[附件下載/上傳]或進度查詢列表點選[提送申請]將線上申辦資料送出申請，完成線上申請作業；申請中的資料可以點選[檢視]預覽或查看已登打資料或下載系統產製之證明文件；在完成線上繳費之前，申請人可在線上進行撤案，若已完成線上繳費之案件，不能撤案，請在完成繳費作業前確認是否要進行此項申請。

申辦案件列表&進度查詢

首頁 / 申請項目 / 申辦案件列表&進度查詢

申請項目: [請選擇] 案件編號: [請選擇] 工廠登記編號: 064001000 [查詢]

工廠登記編號	案件編號	送件日期	申請項目	工廠名稱	審查進度	完成日期/期限	功能項目
064001000	064001000	尚未送件	工廠更正	鴻維科技股份有限公司	尚未送件	-	[修改] [提送申請] [檢視] [撤案]

- 同一個工廠登記編號3天內不能重複提送相同之申請項目。
- 審查進度為「尚未送件」表示案件未提送申請，請點選「提送申請」按鈕，完成線上申請作業。
- 正在申請變更登記之工廠登記編號如需增加或修改變更項目，請與承辦人員聯繫，請勿重新申請變更登記。
- 「修改」或「補正」按鈕是紅色的，表示尚有必填欄位未填寫，請將資料填寫，才會顯示「提送申請」按鈕。
- 審查進度為「核准」之申請案件，請不再於申請人線上檢閱申請案件詳細資料及相關附件下載功能，避免申請資料有外洩之疑慮。
- 申請案件「提送申請」後會暫時鎖定「修改」或「補正」功能，直到該案件完成案件線上審查作業為止，依審查進度開辦資料修改或補正。

檢視畫面。



檢視

[首頁](#) / [申請項目](#) / [申辦進度查詢](#) / [檢視](#)

基本資料

欄位名稱	欄位資料
案件編號	
建檔日期	
繳納規費	
案件進度	

工廠資料/稅捐減免

欄位名稱	欄位資料
核准設立案號	
*廠名	
*廠名是否重複申請	
*電話	

第五節 線上申辦資訊

線上申請資訊中包含[最新消息]、[申請流程說明]、[申辦須知]。

高雄市政府經濟發展局
工廠登記線上申辦系統[網站導覽](#)[申請項目](#)[線上申辦資訊](#)[其他連結](#)[登出](#) (委託人)

[最新消息](#)
[申請流程說明](#)
[申辦須知](#)

最新消息

[首頁](#) / [線上申辦資訊](#) / [最新消息](#)

#	發布日期	主題	分類	更新日期
1	1090106	最新消息均在高雄市政府經濟發展局電子報！	工廠登記	1090106
2	1081231	全國首創！工廠登記線上申辦系統109年1月2日起開放民眾體驗試用！	工廠登記	1081231

一、最新消息

提供民眾有關工廠申辦相關的最新消息及資訊。

最新消息

[首頁](#) / [線上申辦資訊](#) / [最新消息](#)

#	發布日期	主題	分類	更新日期
1	1090106	最新消息均在高雄市政府經濟發展局電子報！	工廠登記	1090106
2	1081231	全國首創！工廠登記線上申辦系統109年1月2日起開放民眾體驗試用！	工廠登記	1081231

二、申請流程說明



提供民眾下載現行線上申辦項目之申請流程說明手冊。

申請流程說明

首頁 / 線上申辦資訊 / 申請流程說明

#	辦理業務	操作說明
1	設立登記	
2	變更登記	
3	工廠抄本/抄錄/查閱/英文證明	
4	工廠歇業	
5	工廠更正	

三、申辦須知

提供民眾有關工廠登記相關法規資訊。

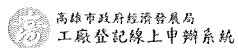
申辦須知

首頁 / 線上申辦資訊 / 申辦須知

#	主題	連結
1	工廠管理輔導法	

第六節 其他連結

提供民眾有關工廠登記相關網站連結。



高雄市政府經濟發展局
工廠登記線上申辦系統

網站導覽

申請項目

線上申辦資訊

其他連結

登出

(受託人)

其他連結

首頁 / 其他連結

#	主題	連結
1	高雄市政府經濟發展局	



高雄市政府經濟發展局
Economic Development Bureau Kaohsiung City
Government

首頁 網站導覽 常見問答 意見信箱 ENGLISH 電子郵訂閱

搜尋 進階搜尋

熱門搜尋：建區科技、和發、KO-IN, SBIR, 經濟、園區、M ZONE

機關介紹 資訊專區 申辦業務 投資、創業 施政報告 業務職掌分組

為高雄打造的智慧科技產業聚落

20+ 智慧科技計畫案區地點
∞ 運用大數據智慧管理
100+ 智慧科技之未來趨勢

熱門服務

產控服務

- 高雄市政府 KO-IN 智高點
- 高雄市政府 地方型SBIR
- 高雄市企業輔導資源網

公告 產經情勢分析 人事簡章

政府資源籌款做? 經發局幫您整理好了!

109-01-00

台塑公司無償提供潔白水供本市市場、商區消毒使用 共...

109-02-15

愛信產業鏈愛河行旅、產業合作推動有成 摩子騎車騎短...

109-02-15

「KO-IN智高點園區」新增生力軍團隊締結Glob...

109-02-13

經發局 官方粉絲團

高雄市政...

12週年誌慶

紅說話專訊